

# Deswik.IS

## Metais subterrâneos

 <p>PROGRAMA</p>	 <p>DURAÇÃO</p>	 <p>ENTREGA</p>	 <p>4.03 ID DO MÓDULO</p>
---	---	--	--

### PERFIL DO MÓDULO DE TREINAMENTO

O módulo Deswik.IS para minas subterrâneas de metais utiliza designs pré-existentes para gerar tarefas gráficas que são diretamente direcionadas ao Deswik.Sched. As tarefas são, então, ajustadas por dependências e atribuídas a recursos para gerar o sequenciamento de uma mina de metais subterrânea.

#### Módulo Deswik.IS

- Carregar o Deswik.IS

#### Configuração do Deswik.IS

- Importação de dados
- Criação de modelos digitais do terreno da cava
- Criação de legendas e filtros
- Configuração e visualização do modelo de blocos

#### Opções de projeto

- Definição e criação de atributos
- Cubagem de campos e configurações
- Tarefas derivadas
- Mapeamento do modelo de blocos para o Deswik.IS

#### Atividades

- Configuração de atividades dos túneis e realces
- Criação de túneis
- Criação de realces
- Modificação do projeto e recriação de tarefas

#### Atributos

- Designação de atributos aos projetos de túneis e realces

#### Dependências

- Criação de dependências manuais
- Criação de dependências automáticas

#### Recursos









- Designação de recursos
- Nivelamento de recursos

#### Atualização interativa

- Realizar atualizações em lote
- Criação de tarefas derivadas
- Atualizar atributos do Deswik.Sched a partir dos gráficos
- Atualizar atributos gráficos a partir do Deswik.Sched
- Atualizar datas de início e fim a partir do Deswik.Sched
- Atualizar os dados reais do levantamento topográfico

## Deswik.IS para minas subterrâneas de metais

### Roteiro do treinamento

1.01 Deswik.Getting Started  	1.02 Deswik.CAD Essentials  	1.03 Deswik.Sched Essentials  	4.03 Deswik.IS para mina subterrânea de metais  
---	--	---	--

Pré-requisitos

Recomendado

A ser feito imediatamente após os módulos pré-requisitos.